

PRAVILA MINI BASKETA



FIBA

We Are Basketball

2005.



Naslov originala:

FEDERATION INTERNATIONALE DE BASKETBALL
INTERNATIONAL BASKETBALL FEDERATION
F I B A

**MINI-BASKETBALL RULES
2005**

Prevod i obrada:

MARINKO GOLUBOVIĆ

Tehnička priprema:

**MARINKO GOLUBOVIĆ
ZORAN STAMENKOVIĆ**

Interna publikacija Regionalnog košarkaškog saveza Istočne Srbije. Nije dozvoljeno da se bilo koji deo ove publikacije dalje reprodukuje na bilo koji način i u bilo kojoj formi bez prethodne saglasnosti RKS IS.

PREDGOVOR

Filozofija Mini-basketa

Mini-basket je košarkaška igra za dečake i devojčice. U suštini je to modifikacija igre za odrasle koja je prilagođena potrebama dece. Filozofija je sasvim prosta: ne terati decu da igraju igru koja nije pogodna za njihov fizički i mentalni razvoj, već promeniti igru za odrasle tako da odgovara deci.

Cilj Mini-basketa je da pruži priliku deci svih sposobnosti da uživaju u bogatim i kvalitetnim iskustvima, koja će sa entuzijazmom preneti u Košarku.

Košarka se igra velikom loptom, sa metama koje su previsoke za većinu dece. U Mini-basketu veličina lopte je smanjena i visina mete, koš, je snižena. Košarka ima mnogo tehničkih pravila, koja su u Mini-basketu svedena na najmanju meru.

Međutim, sve više pravila se uvodi kako deca napreduju u svojim sposobnostima i razumevanju. Nastavnik ili trener ima odgovornost da uvodi pravila i uobičajene načine igre koji su podesni razvoju dece.

Stoga se ova igra može igrati na različitim nivoima:

Jedan-na-jedan ili dva-na-dva, na improvizovanoj ali bezbednoj površini za igru, možda na jedan koš postavljen na spoljašnji zid.

Tri-na-tri, vežba ili takmičenje u školskoj ili sportskoj sali.

Utakmica između dve školske ili klupske ekipe u dvorani.

Lokalno ili regionalno okupljanje nekoliko ekipa iz određene geografske oblasti.

Utakmica reprezentativnih selekcija koja se igra kao demonstracija u toku međunarodnih takmičenja.

Kada su deca spremna, primena Pravila u igri treba da započne sa sledećim osnovama:

- Da bi dobili utakmicu morate da postignete više koševa od vaših protivnika.
- Potrebno je da sebe i loptu zadržite unutar površine za igru (pravilo igrač i lopta van graničnih linija).
- Dok držite loptu, ne možete da koračate ili trčite; stoga da bi se kretali po terenu morate da vodite (pravilo koraka).
- Ne možete da vodite sa dve ruke u isto vreme ili da ponovo vodite nakon hvatanja lopte (nepravilno vođenje).
- Ne možete da pravite neopravdane dodire (lična greška).

FIBA Pravila Mini-basketa primenjuju se na ekipe koje igraju na takmičarskom ili naprednom nivou Mini-basketa.

NAPOMENA:

Kada se u FIBA "Pravilima Mini-basketa" pominju igrač, trener, sudija, itd. u muškom rodu, to se takođe odnosi i na ženski rod. Jasno je da je ovo učinjeno isključivo iz praktičnih razloga.

PRAVILO JEDAN

IGRA

Čl. 1 Mini-basket – definicija

Mini-basket je igra za dečake i devojčice koji imaju jedanest ili manje godina u godini kada određeno takmičenje počinje.

Mini-basket igraju 2 ekipe, svaka sa po 5 igrača. Cilj svake ekipe je da postigne pogodak u protivnički koš i spreči drugu ekipu da postigne pogodak

PRAVILO DVA

DIMENZIJE I OPREMA

Čl. 2 Teren – dimenzije

Teren za igru ima ravnu, tvrdu površinu bez prepreka.

Dimenzije određenih terena mogu biti promenljive zavisno od lokalnih objekata. Standardna veličina je 28 metara po dužini i 15 metara po širini.

Dimenzije se mogu smanjivati po veličini, pod uslovom da promene budu istih proporcija: od 26 m x 14 m do 12 m x 7 m.

Napomena: Važno je da linija slobodnog bacanja bude udaljena 4 metra od table.

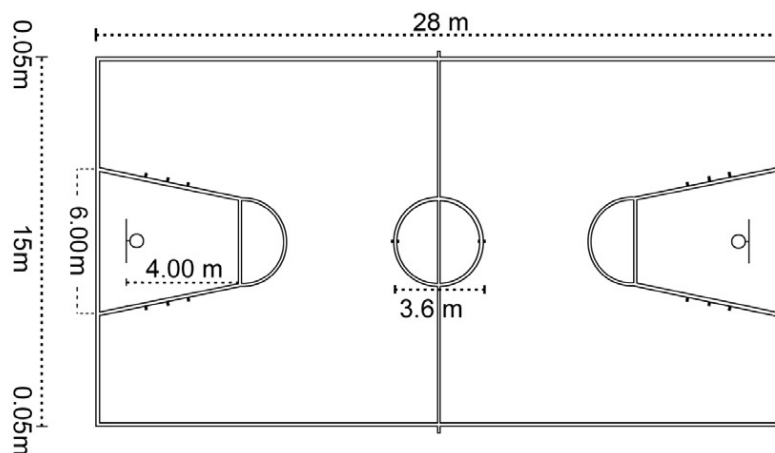
Čl. 3 Linije

Linije terena za Mini-basket nacrtane su prema Dijagramu 1.

- Linija slobodnog bacanja udaljena je 4,00 m od table.
- Ne postoji linija niti polje 3 poena.

Granične linije na dužim stranama terena nazivaju se "bočne linije", a one na kraćim stranama "čeoone linije".

Sve linije na terenu moraju da budu široke 5 cm i jasno vidljive.

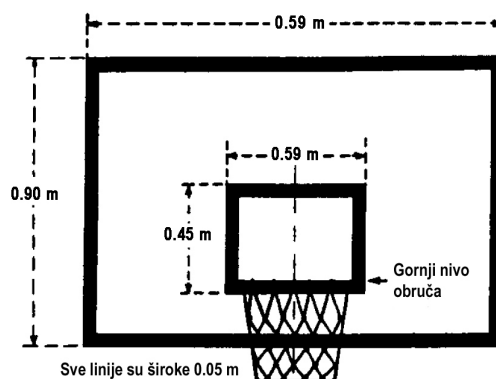


DIJAGRAM 1

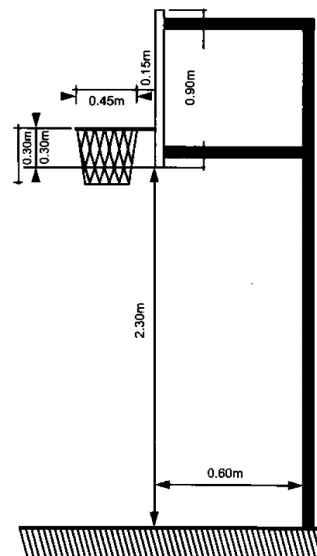
Čl. 4 Oprema

Obezbeđuje se sledeća oprema:

- Table, postavljene na noseće konstrukcije.
Svaka od njih ima ravnu površinu i napravljena je od tvrdog drveta ili pogodnog providnog materijala, sa dimenzijama kao što prikazuje Dijagram 2.
- Koševi, koje čine obruči i mrežice.
Svaki od njih se nalazi:
 - 3,05 m iznad terena, za dečake i devojčice starosti 10 - 11 godina,
 - 2,60 m, za decu mlađu od 10 godina.
 Moguće je imati i niže koševe za veoma mladu decu.
- Košarkaške lopte.
Lopte za Mini-basket su slične po dizajnu košarkaškim loptama.
Deca starosti 9 - 11 godina treba da koriste loptu veličine 5, obima 66 - 73 cm i težine između 450 i 500 grama.
Mlađa deca treba da koriste loptu veličine 3, obima 55 - 58 cm i težine između 310 i 330 grama.
- Sat za igru, koji se koristi za merenje perioda igre i intervala između njih.
- Zvaničan zapisnik.
- Oznake sa brojevima od 1 do 5, koje označavaju broj grešaka koje je načinio igrač.
- Glasan zvučni uređaj.
- Strelica naizmeničnog poseda, crvene boje na beloj pozadini, koja označava smer sledećeg poseda kada se u igri dosudi situacija podbacivanja.



DIJAGRAM 2



DIJAGRAM 3

PRAVILO TRI


EKIPE

Čl. 5 Igrači i zamenici

Svaku ekipu sačinjavaju 10 članova ekipe: pet igrača na terenu i pet zamenika na klupi. Pet igrača svake ekipe se nalazi na terenu u toku vremena za igru i oni mogu da budu zamenjeni.

Član ekipe je igrač kada se nalazi na terenu i ima pravo da igra. U suprotnom, on je zamenik.

Svaka ekipa mora da ima trenera i kapitena, koji je jedan od igrača.



Čl. 6 Uniforme

Svi članovi ekipe nose uniforme iste boje. Dresovi su numerisani na prednjoj i zadnjoj strani. Ekipa može da na uniformama koristi bilo koje brojeve sa najviše dve cifre.



Čl. 7 Trener

Trener je vođa ekipe. On pored terena daje savete i uputstva igračima na miran, staložen, vaspitni i prijateljski način i odgovoran je za zamenu igrača.

Njemu pomaže kapiten ekipe, koji je jedan od igrača.

Pre utakmice, trener predaje zapisničaru spisak sa imenima i brojevima članova ekipe koji igraju utakmicu.

U Mini-basketu nema odobrenih tajm-auta.

Zonska odbrana je zabranjena u Mini-basketu.



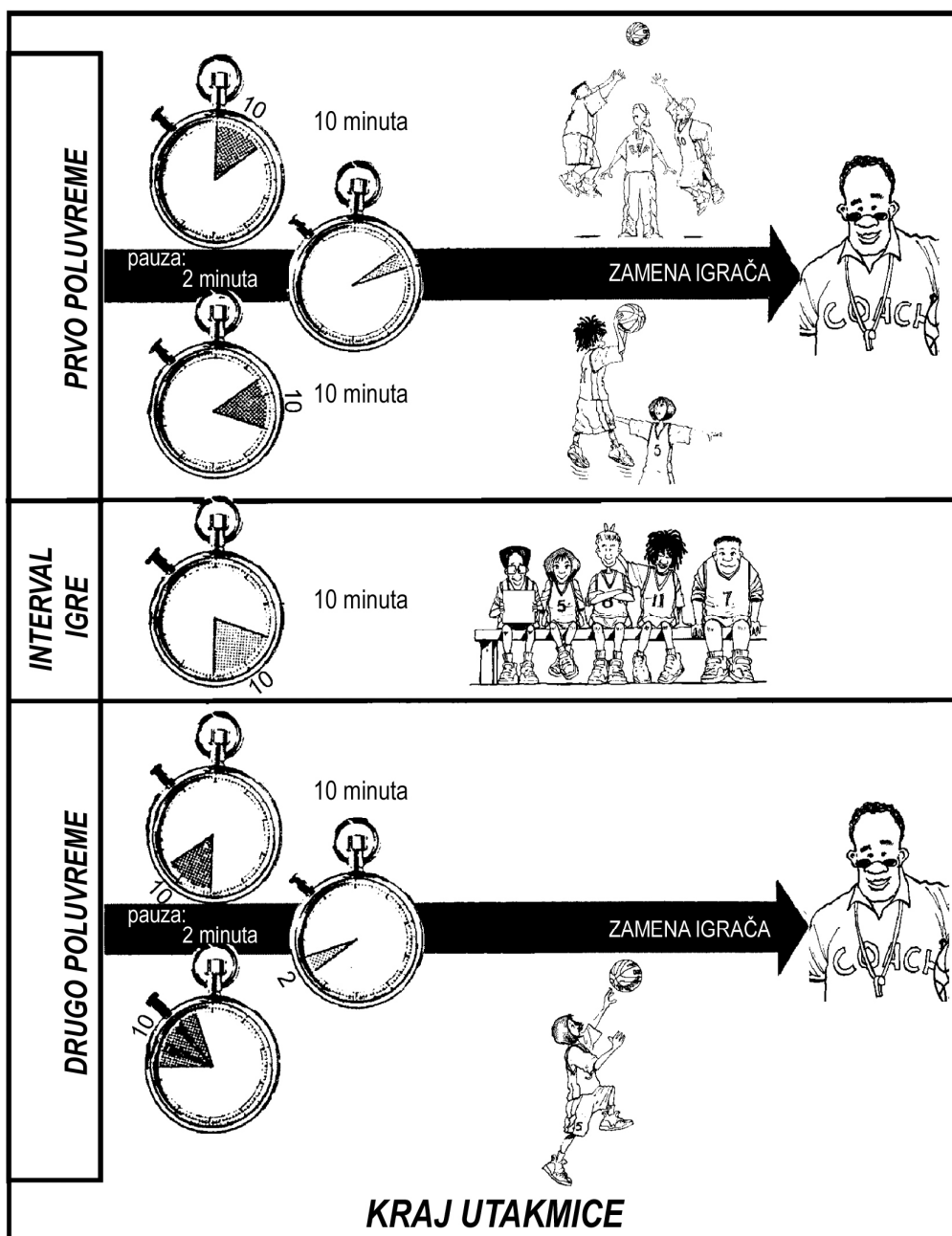
PRAVILO ČETIRI

PROPISI O IGRI

Čl. 8 Vreme za igru

Utakmica se sastoji od dva poluvremena od po dvadeset minuta, sa intervalom od deset minuta između njih. Svako poluvreme je podeljeno u dva perioda od po deset minuta, sa intervalom od dva minuta između njih.

Vreme za igru kontroliše merilac vremena.



Čl. 9 Početak utakmice

Svaka utakmica počinje podbacivanjem u središnjem krugu kada jedan od skakača pravilno odbije loptu.

Prvi sudija podbacuje loptu između bilo koja dva protivnika.

Svi ostali periodi počinju kada lopta dodirne igrača na terenu za igru nakon ubacivanja sa srednje linije, u skladu sa metodom naizmeničnog poseda.

Ekipe razmenjuju koševe u drugom poluvremenu.



Čl. 10 Podbacivanje i naizmeničan posed

Podbacivanje nastaje kada prvi sudija baci loptu u vis u središnjem krugu između bilo koja dva protivnika na početku prvog perioda.

U toku podbacivanja, dva skakača stoje sa obe noge unutar one polovine kruga koja je bliža njihovom sopstvenom košu. Neskakači ostaju van kruga, sve dok lopta ne bude odbijena.

Loptu mora da odbije jedan ili oba skakača, ali samo nakon što dostigne najvišu tačku.

Igrači ne smeju da krše odredbe koje regulišu podbacivanje. Kao kazna, lopta se dodeljuje protivnicima za ubacivanje.

Ako postoji prekršaj obe ekipe ili ako prvi sudija loše podbaci loptu, podbacivanje se ponavlja.

Situacija podbacivanja nastaje:


- Kada jedan ili više igrača protivničkih ekipa ima jednu ili obe šake čvrsto na lopti (držana lopta).
- Kada lopta ode van graničnih linija i dvojica sudija su u dilemi ili se ne slažu ko je od protivnika zadnji dodirnuo loptu.
- Kada lopta ode van graničnih linija i poslednji put su je istovremeno dodirнула dva protivnika.
- Kada se živa lopta zaglavi na nosaču koša.
- Kada je dosuđena obostrana greška.
- Kada treba da započnu drugi, treći i četvrti period.

Naizmeničan posed je metod kojim se prouzrokuje da lopta postane živa ubacivanjem a ne podbacivanjem, tj. u svim situacijama podbacivanja, ekipe naizmenično dobijaju posed lopte za ubacivanje najbliže mestu gde dođe do situacija podbacivanja.

Naizmeničan posed započinje ekipa koja ne stekne kontrolu lopte na terenu nakon podbacivanja na početku prvog perioda.

Ekipa koja ima pravo na ubacivanje usled naizmeničnog poseda označava se strelicom u smeru protivničkog koša.

Smer strelice naizmeničnog poseda menja se odmah kada lopta dodirne igrača na terenu nakon ubacivanja.



STRELICA NAIZMENIČNOG POSEDA

Čl. 11 Status lopte

Lopta može da bude ili **živa** ili **mrtva**.

Lopta postaje **živa**:

- U toku podbacivanja, kada je skakač pravilno odbije.
- U toku slobodnog bacanja, kada je na raspolaganju izvođaču slobodnog bacanja.
- U toku ubacivanja, kada je na raspolaganju igraču za ubacivanje.

Lopta postaje **mrtva**:

- Kada je postignut bilo koji pogodak iz igre ili slobodno bacanje.
- Kada sudija zazviždi pištaljkom.
- Kada signal sata za igru oglasi završetak perioda.

Lopta **ne postaje mrtva** i pogodak se računa, ako je postignut:

- Kada se lopta nalazi u letu prilikom šuta na koš iz igre i:
 - Sudija zazviždi pištaljkom.
 - Ogłosi se signal sata za igru za završetak perioda.
- Kada igrač načini grešku na bilo kom protivniku, dok kontrolu lopte ima protivnik koji se nalazi u akciji šutiranja na koš iz igre i završava šut kontinuiranom kretnjom, započetom pre nego što se greška dogodila.

Čl. 12 Pogodak: kada je postignut i njegova vrednost

Pogodak je postignut kada živa lopta uđe odozgo u koš i ostane unutar ili prođe kroz mrežicu.


Pogodak iz igre računa se dva poena, a pogodak iz slobodnog bacanja jedan poen.

Nakon pogotka iz igre ili uspešnog poslednjeg slobodnog bacanja, protivnici imaju loptu da izvedu ubacivanje u roku od 5 sekundi, sa bilo kog mesta na ili iza čone linije.

**2 POENA
POGODAK IZ IGRE**



**1 POEN
SLOBODNO BACANJE**



Čl. 13 Završetak utakmice. Nerešen rezultat

Utakmica se okončava oglašavanjem signala sata za igru koji označava završetak vremena za igru. Ukoliko je rezultat nerešen na isteku četvrtog perioda, ostaje da važi i ne igra se produžetak.



Čl. 14 Zamene

Svaki igrač mora da igra u toku dva perioda, osim igrača koji je povređen, diskvalifikovan ili je načinio pet grešaka.

Stoga, svaki igrač sedi na klupi kao zamenik u preostala dva perioda, osim kada je potrebno da zameni igrača koji je povređen, diskvalifikovan ili je načinio pet grešaka. Čak i pod ovim specijalnim okolnostima, igrač mora da jedan celi period ostane zamenik.



Čl. 15 Kako se igra loptom

Loptom se igra samo šakom(ama) i ona može da se dodaje, baca ili vodi u bilo kom pravcu, uz ograničenja sadržana u ovim pravilima.

Prekršaj je trčanje sa loptom, **namerno** udaranje lopte nogom ili udaranje lopte pesnicom. Međutim, **slučajan** dolazak lopte u kontakt sa bilo kojim delom noge **nije** prekršaj.



Čl. 16 Kontrola lopte

Igrač ima kontrolu lopte:

- Kada drži živu loptu.
- Kada vodi živu loptu.

Ekipa ima kontrolu lopte kada igrač te ekipe ima kontrolu žive lopte ili kada saigrači međusobno dodaju loptu.

Čl. 17 Igrač u akciji šutiranja

Igrač se nalazi u akciji šutiranja kada, po oceni sudije, započne pokušaj postizanja pogotka. Akcija šutiranja se završava kada lopta napusti šaku(e) igrača, a u slučaju da se igrač koji šutira nalazi u vazduhu, kada on doskoči sa obe noge na pod.



PRAVILO PET**PREKRŠAJI****Čl. 18 Prekršaji – definicija**

Prekršaj je povreda pravila koja se kažnjava dodeljivanjem lopte protivnicima za ubacivanje van graničnih linija najbliže mestu gde se povreda pravila dogodila.

Čl. 19 Ubacivanje

Ubacivanje nastaje kada se lopta dodaje u teren sa mesta van graničnih linija koje je odredio sudija, izuzev nakon pogodka iz igre ili uspešnog poslednjeg slobodnog bacanja.

Sudija mora da uruči ili baci loptu igraču koji izvodi ubacivanje.

Od trenutka kada lopta bude na raspolaganju igraču, on ima pet sekundi da je baci drugom igraču na terenu.

Kada se izvodi ubacivanje, nijedan drugi igrač ne može da ima bilo koji deo svog tela nad graničnom linijom; u suprotnom ubacivanje se ponavlja.

Čl. 20 Mesto igrača i sudije

Mesto igrača je određeno tamo gde on dodiruje pod, ili, kada se nalazi u vazduhu posle skoka, tamo gde je zadnji put dodirnuo pod u odnosu na odgovarajuće linije.

Isto se primenjuje i na sudiju.

Čl. 21 Igrač i lopta van graničnih linija

Igrač je van graničnih linija kada dodiruje pod ili bilo koji objekat (osim igrača) na, iznad ili van granične linije.

Lopta je van graničnih linija kada dodirne igrača, pod ili bilo koji objekat, uključujući nosač table ili zadnju stranu table, na, iznad ili van graničnih linija.

Prouzrokovanje da lopta ode van graničnih linija predstavlja prekršaj i lopta se dodeljuje protivnicima za ubacivanje.



Čl. 22 Pivotiranje

Pivotiranje je pravilno kretanje u kome igrač koji drži loptu, iskorači jednom ili više puta u bilo kom pravcu istom nogom, dok druga noga, koja se naziva pivot-noga, ostaje u dodiru sa istom tačkom na podu.

Uspostavljanje pivot-noge igrača koji hvata loptu na terenu:

- Dok stoji sa obe noge na podu:
 - Onog trenutka kada podigne jednu nogu, ona druga postaje pivot-noga.
- Dok se kreće ili vodi loptu:
 - Ako ima obe noge iznad poda i doskoči, noga kojom prvo doskoči postaje pivot-noga.




Čl. 23 Napredovanje sa loptom

Igrač može da napreduje sa loptom u bilo kom pravcu u okviru sledećih ograničenja:

Napredovanje sa loptom igrača koji je uspostavio pivot-nogu:

- Dok stoji sa obe noge na podu:
 - Da bi započeo vođenje lopte, ne sme da podigne pivot-nogu pre nego što izbaciloptu iz šake(a).
 - Da bi dodao loptu ili šutirao na koš iz igre, može da se odrazi pivot-nogom, ali nijednu nogu ne sme da vrati na pod pre nego što loptu izbaciloptu iz šake(a).
- Dok se kreće ili vodi loptu:
 - Da bi započeo vođenje lopte, ne sme da podigne pivot-nogu pre nego što izbaciloptu iz šake(a).
 - Da bi dodao loptu ili šutirao na koš iz igre, može da se odrazi pivot-nogom i doskoči na jednu nogu ili istovremeno na obe noge. Nakon toga, obe noge može da podigne sa poda ali nijednu nogu ne sme da vrati na pod pre nego što izbaciloptu iz šake(a).

Napredovanje sa loptom izvan ovih granica predstavlja prekršaj koraka i lopta se dodeljuje protivnicima za ubacivanje.



IGRAČ NE SME DA TRČI SA LOPTOM

Čl. 24 Vođenje lopte

Ako igrač koji ima kontrolu lopte želi da napreduje sa njom, može da je vodi, to jest da sa jednom šakom udara loptu o pod.


Igraču nije dozvoljeno:

- Da vodi loptu sa dve šake u isto vreme.
- Da dopusti da lopta zastane u šaci(akama) i zatim da nastavi da vodi.

Vođenje lopte po drugi put nakon što je prvo vođenje završeno predstavlja prekršaj i lopta se dodeljuje protivnicima za ubacivanje.

Sledeće akcije ne smatraju se vođenjem:

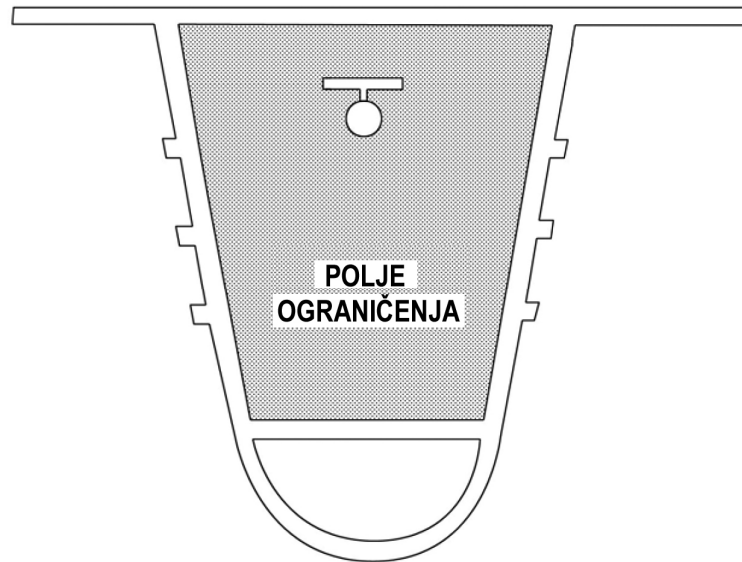
- Uzastopni šutevi na koš iz igre.
- Izbijanje lopte iz kontrole drugog igrača i zatim njeno osvajanje.



DVOSTRUKO VOĐENJE

ČI. 25 Pravilo tri sekunde

Igrač ne ostaje u protivničkom polju ograničenja duže od tri sekunde, dok njegova ekipa ima kontrolu lopte u svom prednjem polju i sat za igru radi.



ČI. 26 Blisko čuvan igrač

Igrač koji drži živu loptu na terenu je blisko čuvan kada se protivnik nalazi u aktivnom položaju čuvanja na rastojanju ne većem od jednog normalnog koraka.

Ako blisko čuvan igrač sa loptom ne doda, šutira ili povede loptu u roku od pet sekundi dosuđuje se prekršaj. Lopta se zatim dodeljuje protivnicima za ubacivanje.

ČI. 27 Lopta vraćena u zadnje polje

Igrač koji ima kontrolu žive lopte ne sme da prouzrokuje da lopta bude nepravilno vraćena u njegovo zadnje polje. Ovo ograničenje takođe važi i kod ubacivanja.

Lopta je nepravilno vraćena u zadnje polje kada igrač ekipe koja ima kontrolu lopte poslednji dodirne loptu u svom prednjem polju, nakon čega taj igrač ili saigrač prvi dodirne loptu u svom zadnjem polju.

Nepravilno vraćanje lopte u zadnje polje predstavlja prekršaj i lopta se dodeljuje protivnicima za ubacivanje najbliže mestu gde se prekršaj dogodio.

PRAVILO ŠEST**GREŠKE****Čl. 28 Greške – definicija**

Greška je povreda pravila koja se odnosi na nepravilan lični dodir sa protivnikom i/ili nesportsko ponašanje.

Čl. 29 Lična greška

Lična greška je greška igrača, koja uključuje dodir sa protivnikom.


Igrač ne drži, blokira, gura, probija, sapliće ili sprečava napredovanje protivnika, ispružanjem šake, ruke, lakta, ramena, kuka, noge, kolena ili stopala ili savijanjem tela u “nenormalan” položaj, niti koristi bilo kakve grube postupke.

Ako se dogodi lični dodir koji za rezultat ima neopravdanu prednost, nepredviđenu ovim pravilima, sudija dosuđuje ličnu grešku igraču odgovornom za dodir i ona se upisuje u zapisnik.

Ako je greška načinjena na igraču koji nije u akciji šutiranja, lopta se dodeljuje protivnicima za ubacivanje.

Ako je greška načinjena na igraču koji se nalazi u akciji šutiranja i šut iz igre nije uspešan, dodeljuje mu se dva slobodnih bacanja.

Ako je greška načinjena na igraču koji se nalazi u akciji šutiranja i šut iz igre je uspešan, ne dodeljuju se slobodnih bacanja i igra se nastavlja ubacivanjem koje izvode protivnici sa čeonе linije.



OBIČNA GREŠKA


Čl. 30 Nesportska greška

Nesportska greška je lična greška, koja po oceni sudije, ne predstavlja ispravan pokušaj da se direktno igra na loptu u okviru duha i cilja pravila.

Ako u pokušaju igre na loptu igrač prouzrokuje neumereni dodir (grubu grešku), tada se takav dodir takođe procenjuje kao nesportski.

Igrač kome su dosuđene dve nesportske greške automatski se diskvalifikuje.

Dva slobodna bacanja se dodeljuje igraču na kome je načinjena nesportska greška, osim ako je taj igrač šutirao i uspešno postigao pogodak, posle čega sledi ubacivanje iste ekipe na produžetku srednje linije, nasuprot zapisničkom stolu.



ČI. 31 Diskvalifikujuća greška

Diskvalifikujuća greška je bilo koje izuzetno nesportsko ponašanje igrača.

Dva slobodna bacanja se dodeljuje protivnicima, posle čega sledi ubacivanje iste ekipe na produžetku srednje linije, nasuprot zapisničkom stolu.

ČI. 32 Obostrana greška

Obostrana greška je situacija u kojoj dva protivnika načine lične greške jedan na drugom približno istovremeno.

Lična greška se dosuđuje obojici počinilaca i nastaje situacija podbacivanja.



OBOSTRANA GREŠKA

PRAVILO SEDAM**PRAVILA PONAŠANJA**

Čl. 33 Tehnička greška

U Mini-basketu svi igrači uvek pokazuju najbolji duh saradnje, sportskog ponašanja i fer igre.

Svaka namerna ili ponovljena nesaglasnost sa duhom ovog pravila, smatra se tehničkom greškom koja ne uključuje dodir već ponašanje.

Sudija može da pokuša da spreči tehničke greške opomenama ili čak da pređe preko lakših tehničkih povreda pravila, osim ako se ista povreda pravila ponovi nakon opomene.

Dva slobodna bacanja se dodeljuje protivnicima, posle čega sledi ubacivanje iste ekipe na produžetku srednje linije, nasuprot zapisničkom stolu.



PRAVILO OSAM
OPŠTE ODREDBE
ČI. 34 Pet grešaka igrača

Igrača koji je načinio pet grešaka, ličnih i/ili tehničkih, o tome obaveštava prvi sudija i on mora odmah da napusti igru.

Umesto njega u igru mora da uđe zamenik.

ČI. 35 Slobodna bacanja

Slobodno bacanje je prilika data igraču da bez ometanja postigne jedan poen, sa mesta iza linije slobodnog bacanja i unutar polukruga.

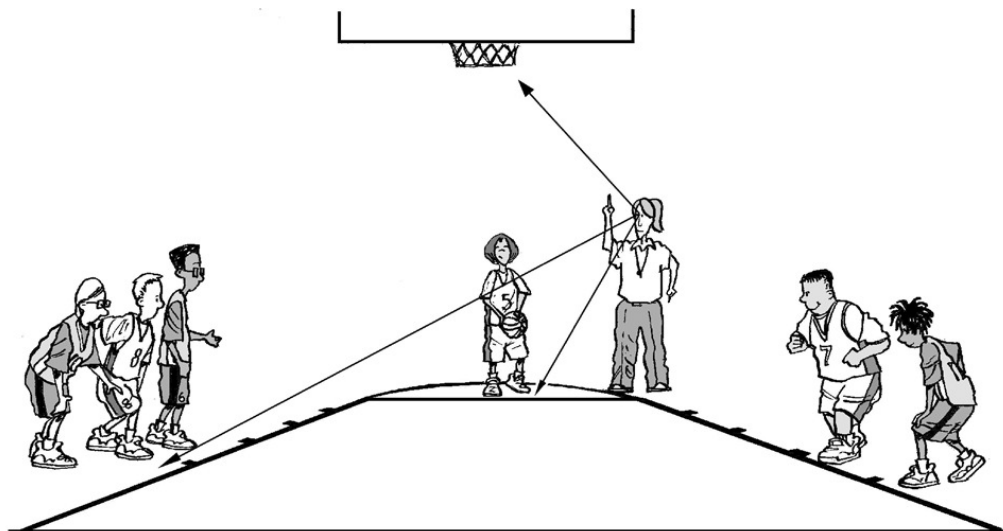
Slobodno bacanje se izvodi u roku od pet sekundi nakon što lopta bude na raspolaganju izvođaču slobodnog bacanja. Dok igrač pokušava slobodno bacanje, ne dodiruje liniju slobodnog bacanja niti polje ograničenja, sve dok lopta ne uđe u koš ili udari u obruč.

Dok igrač pokušava slobodno bacanje, najviše pet drugih igrača zauzima mesta oko polja ograničenja:

- Dva igrača ekipe u odbrani mogu da zauzmu dva mesta blizu košu.
- Dva igrača ekipe izvođača slobodnog bacanja mogu da zauzmu sledeća dva mesta.
- Jedan igrač ekipe u odbrani može da zauzme jedno od preostala dva mesta.

Igrači oko polja ograničenja:

- Ne zauzimaju podeoke za skakače na koje nemaju pravo.
- Ne ulaze u polje ograničenja niti napuštaju podeoke, sve dok lopta ne napusti šaku(e) izvođača slobodnog bacanja.



Igrači koji se ne nalaze u ovim podeocima, ostaju iza produžetka linije slobodnog bacanja, sve dok lopta ne dodirne obruč ili bude očigledno da ga neće dodirnuti.

Ako poslednje slobodno bacanje ne dodirne obruč, lopta se dodeljuje protivnicima za ubacivanje na produžetku linije slobodnog bacanja.

Nijedan igrač bilo koje ekipe ne sme da dodirne loptu sve dok ona ne dodirne obruč.

Povreda ovih pravila predstavlja prekršaj:

- Ako je načini izvođač slobodnog bacanja, ne računa se poen ako je postignut. Lopu se dodeljuje protivnicima za ubacivanje na produžetku linije slobodnog bacanja, osim ako postoji naredno slobodno bacanje koje treba da se sprovede.
- Ako je slobodno bacanje uspešno, zanemaruju se svi prekršaji koje je načinio bilo koji igrač osim izvođača slobodnog bacanja i poen se računa.
- Ako slobodno bacanje nije uspešno, a prekršaj je načinjen od:
 - Saigrača izvođača slobodnog bacanja prilikom poslednjeg slobodnog bacanja, lopta se dodeljuje protivnicima za ubacivanje na produžetku linije slobodnog bacanja, osim ako postoji naredno slobodno bacanje koje treba da se sprovede.
 - Protivnika izvođača slobodnog bacanja, dodeljuje se novo slobodno bacanje izvođaču slobodnog bacanja.
 - Obe ekipe, prilikom poslednjeg slobodnog bacanja, nastaje situacija podbacivanja.

PRAVILO DEVET**DUŽNOSTI I PRAVA SLUŽBENIH LICA****Čl. 36 Sudije i njihovi pomoćnici**

Sudije su prvi sudija i sudija, kojima pomažu zapisničar i merilac vremena.

Oni vode utakmicu saglasno pravilima.

Obojica sudija su odgovorni za dosuđivanje grešaka i prekršaja, dodeljivanje i poništavanje pogodaka iz igre i slobodnih bacanja i sprovođenje kazni prema pravilima.

Prvi sudija ima takođe pravo da donosi odluke o bilo kom pitanju koje nije posebno regulisano ovim pravilima.

**Čl. 37 Zapisničar**

Zapisničar je odgovoran za zapisnik.

On vodi tekući zbir postignutih poena, unoseći postignute pogotke iz igre i slobodnih bacanja.

On evidentira sve greške igrača, označavajući broj grešaka podizanjem oznake.

Zapisničar rukuje strelicom naizmeničnog poseda.

Čl. 38 Merilac vremena

Meriocu vremena se obezbeđuje sat za igru i štoperica i on:

- Meri vreme igre i intervale igre.
- Obezbeđuje da se signal oglasi vrlo jako na završetku vremena za igru u periodu.

Merilac vremena meri vreme igre na sledeći način:

- Pokreće sat za igru:
 - U toku podbacivanja, kada loptu odbije skakač.
 - U toku ubacivanja, kada lopta dodirne ili bude dodirnutu od igrača na terenu.
 - Nakon neuspešnog poslednjeg slobodnog bacanja gde lopta ostaje živa, kada lopta bude dodirnutu od igrača na terenu.
- Zaustavlja sat za igru:
 - Kada istekne vreme na završetku perioda.
 - Kada sudija zazviždi pištaljkom.



Zapisnik – uputstva za zapisničara

A. Pre nego što utakmice počne, popunjava velikim slovima:

- Imena ekipa.
- Datum, vreme, mesto, broj utakmice i naziv takmičenja.
- Imena sudija.
- Imena i brojeve igrača po numeričkom redosledu.
- Imena trenera.

B. U toku utakmice:

- Na početku svakog perioda upisuje X u rubrici "Ulazak u igru", za svakog igrača koji se nalazi na terenu.
- Postoje 4 kolone za tekući rezultat: 2 za ekipu A i 2 za ekipu B. U odgovarajućoj koloni "tekućeg" rezultata, evidentira postignute individualne poene svakog igrača povlačeći dijagonalnu liniju (/) za postignuti važeći pogodak iz igre i popunjen krug (●) za svako postignuto važeće slobodno bacanje.

Potom, u praznoj rubrici pored, upisuje broj igrača koji je postigao pogodak.



- Po završetku svakog perioda ucrtava krug oko poslednjih pogodaka obe ekipe i povlači liniju neposredno ispod njih.
 - Upisuje rezultat svakog perioda u odgovarajući odeljak.
 - Po završetku utakmice, zapisničar upisuje konačan rezultat i ime poredničke ekipe. Ako je načinjena lična greška, upisuje "P" u odgovarajući odeljak za greške desno od broja igrača.
 - Ako je načinjena nesportska greška, upisuje "U".
 - Ako je načinjena diskvalifikujuća greška, upisuje "D".
 - Ako je načinjena tehnička greška, upisuje "T".
- C. Po završetku utakmice:
- Popunjava "Konačan rezultat" i ime poredničke ekipe.
 - Potpisuje zapisnik i podnosi ga na potpis meriocu vremena, sudiji i na kraju prvom sudiji.

SUDIJSKI ZNAKOVI

 (Jedan prst, jedan poen) Pokret nadole oko ručnog zgloba	 Mahati rukama ispred tela	 Otvoren dlan, stisnuti prsti	 Kružiti pesnicama
1 DVA POENA	2 PONIŠTENJE POGOTKA	3 ZAUSTAVLJANJE SATA	4 KORACI
 Pokret tapkanja	 Prsti bočno	 Ispruženi prsti	 Pokazati prekršaj, Pravac igre
5 NEPRAVILNO VOĐENJE	6 PREKRŠAJ 3 SEKUNDE	7 LOPTA VRAĆENA U ZADNJE POLJE	8 PREKRŠAJ VAN GRANIČNIH LINIJA
 Palčevi nagore	 Stisnuta pesnica	 Držati uspravno broj igrača	 Pokazati grešku, Imitirati guranje
9 SITUACIJA PODBACIVANJA	10 LIČNA GREŠKA	11 OZNAČAVANJE PREKRŠIOCA	12 GURANJE
 Pokazati grešku, Udariti ručni zglob	 Pokazati grešku, Uvati ručni zglob	 Obe šake na kukovima	 Stisnutom pesnicom udariti u dlan
13 NEPRAVILNA UPOTREBA ŠAKA	14 DRŽANJE	15 BLOKIRANJE	16 PROBIJANJE
 Mahati stisnutim pesnicama	 Uvati ručni zglob	 Uvati ručni zglob	 Uvati ručni zglob
17 OBOSTRANA GREŠKA	18 TEHNIČKA GREŠKA	19 NESPORTSKA GREŠKA	20 DISKVALIFIKUJUĆA GREŠKA
 Spojeni prsti	 Kažiprst		
21 DVA SLOBODNA BACANJA	22 JEDNO SLOBODNO BACANJE		

SADRŽAJ

PREDGOVOR	3
PRAVILO JEDAN IGRA.....	4
Čl. 1 Mini-basket – definicija.....	4
PRAVILO DVA DIMENZIJE I OPREMA	4
Čl. 2 Teren – dimenzije	4
Čl. 3 Linije	4
Čl. 4 Oprema	5
PRAVILO TRI EKIPE	6
Čl. 5 Igrači i zamjenici	6
Čl. 6 Uniforme	7
Čl. 7 Trener	7
PRAVILO ČETIRI PROPISI O IGRI	8
Čl. 8 Vreme za igru	8
Čl. 9 Početak utakmice	9
Čl. 10 Podbacivanje i naizmeničan posed	9
Čl. 11 Status lopte.....	10
Čl. 12 Pogodak: kada je postignut i njegova vrednost.....	11
Čl. 13 Završetak utakmice. Nerešen rezultat	12
Čl. 14 Zamene	12
Čl. 15 Kako se igra loptom	13
Čl. 16 Kontrola lopte	13
Čl. 17 Igrač u akciji šutiranja	13
PRAVILO PET PREKRŠAJI	14
Čl. 18 Prekršaji – definicija	14
Čl. 19 Ubacivanje.....	14
Čl. 20 Mesto igrača i sudije	14
Čl. 21 Igrač i lopta van graničnih linija	14
Čl. 22 Pivotiranje.....	15
Čl. 23 Napredovanje sa loptom.....	15
Čl. 24 Vođenje lopte.....	16
Čl. 25 Pravilo tri sekunde	17
Čl. 26 Blisko čuvan igrač.....	17
Čl. 27 Lopta vraćena u zadnje polje.....	17
PRAVILO ŠEST GREŠKE	18
Čl. 28 Greške – definicija	18
Čl. 29 Lična greška	18
Čl. 30 Nesportska greška.....	18
Čl. 31 Diskvalifikujuća greška	19
Čl. 32 Obostrana greška	19



PRAVILO SEDAM PRAVILA PONAŠANJA.....	20
Čl. 33 Tehnička greška.....	20
PRAVILO OSAM OPŠTE ODREDBE.....	21
Čl. 34 Pet grešaka igrača	21
Čl. 35 Slobodna bacanja	21
PRAVILO DEVET DUŽNOSTI I PRAVA SLUŽBENIH LICA.....	23
Čl. 36 Sudije i njihovi pomoćnici	23
Čl. 37 Zapisničar	23
Čl. 38 Merilac vremena	24